

Jiná ověření:

Paré:


Orientační schéma:



Razítko oprávněné osoby:

Podpis:

Datum:

Revize:	Datum:	Popis:	Kontroloval:
000	31.10.2023	Definitivní odevzdání dokumentace	Jaroslav PAJAS
-	-	-	-
-	-	-	-
-	-	-	-

Stavebník/Investor:	Správa železnic, státní organizace		SPRÁVA ŽELEZNIC
Adresa:	Dlážděná 1003/7, 110 00 Praha 1		
Zástupce investora:	Oblastní ředitelství Praha		
Adresa:	Partyzánská 24, 170 00 Praha 7		

Zhotovitel díla:	Elektrizace železnic Praha a.s.		Elektrizace železnic Praha a.s.
Adresa:	nám. Hrdinů 1693/4a, 140 00 Praha 4		
Kontakt:	T: +420 296 500 111 E: info@elzel.cz		
Zhotovitel objektu:	Elektrizace železnic Praha a.s.		Elektrizace železnic Praha a.s.
Adresa:	nám. Hrdinů 1693/4a, 140 00 Praha 4		
Kontakt:	T: +420 296 500 111 E: info@elzel.cz		
Hlavní projektant (HIP):	Jaroslav PAJAS	Specialista:	Jaroslav PAJAS

Název stavby/akce:	Oprava TV v úseku Lysá nad Labem (mimo)– Stará Boleslav (mimo) - vypracování projektové dokumentace	Označení investora:	S645500066
		Zakázka:	10/23-OZ/PD
Název části:	Trakční vedení	Označení části:	D.2.3.1
Název objektu/dílčí části:	Oprava TV Lysá nad Labem - Stará Boleslav	Označení objektu/komplexu:	SO 01-31-01
Název přílohy:	Montážní tabulka TV	Číslo přílohy (typ/pořadí):	3. 002
Název dílčí části přílohy:			
Odpovědný projektant:	Zpracovatel přílohy: Ing. Jaroslav Javůrek	Měřítko: - Formáty: -	Stupeň dokumentace: DSP
Kraj:	Katastrální území: viz textová část	TUDU: 0921	Smluvní datum zpracování: 31.10.2023
Středočeský			

Označení investora: S 6 4 5 5 0 0 0 6 6	Stupeň dokumentace: D	Část: S	Objekt: P	Podoblast: X	Příloha: -	Revize: 3

[Prostor pro další informace]

Číslo stožáru	Číslo koleje	Typ stožáru	PH	Polo- měr R	Pře- výš. p	Výš. sest. Vs	PH - přední hrana stožáru dle stavební tabulky													* - pro nesjízdné konzoly							Pozn.
							Sesta- vení	Výška upevnění			k, (k)*		Vtr (V)*	R1 (R4)*		R2 (R5)*			Rv	R3 (R6)*			U3				
								Lišta	L 2,5	L 1,4	L	P		Ø 38	Ø 44,5	Ø 38	Ø 44,5	Ø 60		Ø 27	Ø 38	Ø 44,5		LANO			
									cm	cm	cm	cm		cm	cm	cm	cm	cm		cm	cm	cm		cm	cm		
35	1	T	407	> 999	0	150	J13-1B113	2xJ80-31T	540	720	25		560	372		413			137	248			140				
33	1	BP	400	> 999	0	150	J13-5A213	2xJ80-37BP	540	720		25	560		425			462	144		283		157				
31	1	BP	400	> 999	0	140	J13-3B22II	J80-39	540	720	65		600		335		410		120		187		181				
31	1	BP	400	> 999	0	150	J13-1B113	J80-39	540	720	25		560	375		416			137	250			141				
29	1	BP	400	> 999	0	150	J13-5A213	J80-39	540	720		25	560		425			462	144		283		157				
29	1	BP	400	> 999	0	154	J13-5A22X	J80-39	540	720		65	600		466			514	150		269		218				
27	1	BP	400	> 999	0	150	J13-1B113	2xJ80-37BP	540	720	25		560	375		416			137	250			141				
25	1	T	347	> 999	0	150	J13-2A213	2xJ80-31T	540	720		25	560	362			404		130		242		137				
23	1	T	347	> 999	0	150	J13-1B113	2xJ80-31T	540	720	25		560	312		359			124	209			122				
21	1	T	347	> 999	0	150	J13-2A213	2xJ80-31T	540	720		25	560	362			404		130		242		137				
19	1	T	347	> 999	0	150	J13-1B113	2xJ80-31T	540	720	25		560	312		359			124	209			122				
17	1	T	407	> 999	0	150	J13-5A213	2xJ80-31T	540	720		25	560		422		460	143		281		156					
15	1	T	347	> 999	0	150	J13-1B113	2xJ80-31T	540	720	25		560	312		359			124	209			122				
13	1	T	347	> 999	0	150	J13-3A213	2xJ80-31T	540	720		25	560		362		404		130		242		137				
11	1	T	347	> 999	0	150	J13-1B113	2xJ80-31T	540	720	25		560	312		359			124	209			122				
9	1	T	347	> 999	0	150	J13-2A213	2xJ80-31T	540	720		25	560	362			404		130		242		137				
7	1	T	347	> 999	0	150	J13-1B113	2xJ80-31T	540	720	0		560	337		382			129	225			129				
3	1	T	347	> 999	0	150	J13-2A213	2xJ80-31T	540	720		25	560	362			404		130		242		137				
1	1	T	347	> 999	0	150	J13-1B113	2xJ80-31T	540	720	0		560	337		382			129	225			129				

Číslo stožáru	Číslo koleje	Typ stožáru	PH	Polo- měr R	Pře- výš. p	Výš. sest. Vs	PH - přední hrana stožáru dle stavební tabulky															* - pro nesjízdné konzoly					
							Sesta- vení	Výška upevnění			k, (k)*		Vtr (V)*	R1 (R4)*		R2 (R5)*			Rv	R3 (R6)*				U3	Pozn.		
								Lišta	L 2,5	L 1,4	L	P		Ø 38	Ø 44,5	Ø 38	Ø 44,5	Ø 60		Ø 27	Ø 38	Ø 44,5	LANO				
									cm	cm	cm	cm		cm	cm	cm	cm	cm		cm	cm	cm	cm			cm	
77	1	T	347	> 999	0	150	J13-2A213	2xJ80-31T	540	720		25	560	362			404		130		242		137				
75	1	T	347	> 999	0	150	J13-1B113	2xJ80-31T	540	720	25		560	312		359			124	209			122				
73	1	T	347	> 999	0	150	J13-2A213	2xJ80-31T	540	720		25	560	362			404		130		242		137				
71	1	T	347	> 999	0	150	J13-1B113	2xJ80-31T	540	720	25		560	312		359			124	209			122				
61	1	BP	340	> 999	0	150	J13-2A213	2xJ80-37BP	540	720		25	560	365			407		130		244		138				
59	1	BP	340	> 999	0	140	J13-1B12II	J80-39	540	720	65		600	276		355			109	155			157				
59	1	BP	340	> 999	0	150	J13-1B113	J80-39	540	720	25		560	315		362			125	211			123				
57	1	BP	350	> 999	0	150	J13-2A213	J80-39	540	720		25	560	375			416		133		250		141				
57	1	BP	350	> 999	0	157	J13-5A22X	J80-39	540	720		65	600		416			470	138		243		196				
55	1	BP	340	> 999	0	150	J13-1B113	2xJ80-37BP	540	720	25		560	315		362			125	211			123				
53	1	T	347	> 999	0	150	J13-2A213	2xJ80-31T	540	720		25	560	362			404		130		242		137				
51	1	T	347	> 999	0	150	J13-1B113	2xJ80-31T	540	720	25		560	312		359			124	209			122				
49	1	T	347	> 999	0	150	J13-2A213	2xJ80-31T	540	720		25	560	362			404		130		242		137				
47	1	T	347	> 999	0	150	J13-1B113	2xJ80-31T	540	720	25		560	312		359			124	209			122				
45	1	T	347	> 999	0	150	J13-3A213	2xJ80-31T	540	720		25	560		362		404		130		242		137				
43	1	T	347	> 999	0	150	J13-1B113	2xJ80-31T	540	720	25		560	312		359			124	209			122				
41	1	T	347	> 999	0	150	J13-2A213	2xJ80-31T	540	720		25	560	362			404		130		242		137				
39	1	T	347	> 999	0	150	J13-1B113	2xJ80-31T	540	720	25		560	312		359			124	209			122				
37	1	T	347	> 999	0	150	J13-2A213	2xJ80-31T	540	720		25	560	362			404		130		242		137				

Číslo stožáru	Číslo koleje	Typ stožáru	PH	Polo- měr R	Pře- výš. p	Výš. sest. Vs	PH - přední hrana stožáru dle stavební tabulky															* - pro nesjízdné konzoly					
							Sesta- vení	Výška upevnění			k, (k)*		Vtr (V)*	R1 (R4)*		R2 (R5)*			Rv	R3 (R6)*			U3	Pozn.			
								Lišta	L 2,5	L 1,4	L	P		Ø 38	Ø 44,5	Ø 38	Ø 44,5	Ø 60		Ø 27	Ø 38	Ø 44,5			LANO		
									cm	cm	cm	cm		cm	cm	cm	cm	cm		cm	cm	cm			cm	cm	
111	1	T	347	> 999	0	150	J13-1B113	2xJ80-31T	540	720	25		560	312		359			124	209			122				
109	1	T	347	> 999	0	150	J13-2A213	2xJ80-31T	540	720		25	560	362			404		130		242		137				
107	1	T	347	> 999	0	150	J13-1B113	2xJ80-31T	540	720	25		560	312		359			124	209			122				
105	1	T	347	> 999	0	150	J13-3A213	2xJ80-31T	540	720		25	560		362		404		130		242		137				
103	1	T	347	> 999	0	150	J13-1B113	2xJ80-31T	540	720	25		560	312		359			124	209			122				
101	1	T	347	> 999	0	150	J13-2A213	2xJ80-31T	540	720		25	560	362			404		130		242		137				
99	1	T	347	> 999	0	150	J13-1B113	2xJ80-31T	540	720	25		560	312		359			124	209			122				
97	1	T	347	> 999	0	150	J13-2A213	2xJ80-31T	540	720		25	560	362			404		130		242		137				
95	1	T	347	> 999	0	150	J13-1B113	2xJ80-31T	540	720	25		560	312		359			124	209			122				
93	1	BP	340	> 999	0	150	J13-2A213	2xJ80-37BP	540	720		25	560	365			407		130		244		138				
91	1	BP	340	> 999	0	140	J13-1B12II	J80-39	540	720	65		600	276		355			109	155			157				
91	1	BP	340	> 999	0	150	J13-1B113	J80-39	540	720	25		560	315		362			125	211			123				
89	1	BP	340	> 999	0	150	J13-2A213	J80-39	540	720		25	560	365			407		130		244		138				
89	1	BP	340	> 999	0	158	J13-5A22X	J80-39	540	720		65	600		406			462	136		238		191				
87	1	BP	340	> 999	0	150	J13-1B113	2xJ80-37BP	540	720	25		560	315		362			125	211			123				
85	1	T	347	> 999	0	150	J13-2A213	2xJ80-31T	540	720		25	560	362			404		130		242		137				
83	1	T	347	> 999	0	150	J13-1B113	2xJ80-31T	540	720	25		560	312		359			124	209			122				
81	1	T	347	> 999	0	150	J13-2A213	2xJ80-31T	540	720		25	560	362			404		130		242		137				
79	1	T	347	> 999	0	150	J13-1B113	2xJ80-31T	540	720	25		560	312		359			124	209			122				

Číslo stožáru	Číslo koleje	Typ stožáru	PH	Polo- měr R	Pře- výš. p	Výš. sest. Vs	PH - přední hrana stožáru dle stavební tabulky															* - pro nesjízdné konzoly						
							Sesta- vení	Výška upevnění			k, (k)*		Vtr (V)*	R1 (R4)*		R2 (R5)*			Rv	R3 (R6)*				U3	Pozn.			
								Lišta	L 2,5	L 1,4	L	P		Ø 38	Ø 44,5	Ø 38	Ø 44,5	Ø 60		Ø 27	Ø 38	Ø 44,5	LANO					
									cm	cm	cm	cm		cm	cm	cm	cm	cm		cm	cm	cm	cm			cm		
145	1	T	347	> 999	0	150	J13-2A213	2xJ80-31T	540	720		25	560	362			404		130		242		137					
143	1	T	347	> 999	0	150	J13-1B113	2xJ80-31T	540	720	25		560	312		359			124	209			122					
141	1	T	347	> 999	0	150	J13-2A213	2xJ80-31T	540	720		25	560	362			404		130		242		137					
139	1	T	347	> 999	0	150	J13-1B113	2xJ80-31T	540	720	25		560	312		359			124	209			122					
137	1	T	347	> 999	0	150	J13-2A213	2xJ80-31T	540	720		25	560	362			404		130		242		137					
135	1	T	347	> 999	0	150	J13-1B113	2xJ80-31T	540	720	25		560	312		359			124	209			122					
133	1	T	347	> 999	0	150	J13-2A213	2xJ80-31T	540	720		25	560	362			404		130		242		137					
131	1	T	347	> 999	0	150	J13-1B113	2xJ80-31T	540	720	25		560	312		359			124	209			122					
129	1	T	347	> 999	0	150	J13-2A213	2xJ80-31T	540	720		25	560	362			404		130		242		137					
127	1	T	347	> 999	0	150	J13-1B113	2xJ80-31T	540	720	25		560	312		359			124	209			122					
125	1	T	347	> 999	0	150	J13-2A213	2xJ80-31T	540	720		25	560	362			404		130		242		137					
123	1	T	347	> 999	0	150	J13-1B113	2xJ80-31T	540	720	25		560	312		359			124	209			122					
121	1	T	347	> 999	0	150	J13-2A213	2xJ80-31T	540	720		25	560	362			404		130		242		137					
119	1	BP	340	> 999	0	150	J13-1B113	2xJ80-37BP	540	720	25		560	315		362			125	211			123					
117	1	BP	340	> 999	0	158	J13-5A22X	J80-39	540	720		65	600		406			462	136		238		191					
117	1	BP	340	> 999	0	150	J13-2A213	J80-39	540	720		25	560	365			407		130		244		138					
115	1	BP	350	> 999	0	150	J13-1B113	J80-39	540	720	25		560	325		371			127	217			126					
115	1	BP	350	> 999	0	140	J13-1B12II	J80-39	540	720	65		600	286		364			111	161			161					
113	1	BP	340	> 999	0	150	J13-2A213	2xJ80-37BP	540	720		25	560	365			407		130		244		138					

Číslo stožáru	Číslo koleje	Typ stožáru	PH	Polo- měr R	Pře- výš. p	Výš. sest. Vs	PH - přední hrana stožáru dle stavební tabulky																* - pro nesjízdné konzoly	
							Sesta- vení	Výška upevnění			k, (k)*		Vtr	R1 (R4)*		R2 (R5)*			Rv	R3 (R6)*			U3	Pozn.
								Lišta	L 2,5	L 1,4	L	P	(V)*	Ø 38	Ø 44,5	Ø 38	Ø 44,5	Ø 60	Ø 27	Ø 38	Ø 44,5	LANO		
			cm	m	mm	cm			cm	cm	cm	cm	cm	cm	cm	cm	cm	cm	cm	cm	cm	cm	cm	
177	1	BP	350	> 999	0	150	J13-2A213	J80-39	540	720		25	560	375			416		133		250		141	
177	1	BP	350	> 999	0	157	J13-5A22X	J80-39	540	720		65	600		416			470	138		243		196	
175	1	BP	340	> 999	0	150	J13-1B113	2xJ80-37BP	540	720	25		560	315		362			125	211			123	
173	1	T	347	> 999	0	150	J13-2A213	2xJ80-31T	540	720		25	560	362			404		130		242		137	
171	1	T	347	> 999	0	150	J13-1B113	2xJ80-31T	540	720	25		560	312		359			124	209			122	
169	1	T	347	> 999	0	150	J13-2A213	2xJ80-31T	540	720		25	560	362			404		130		242		137	
167	1	T	347	> 999	0	150	J13-1B113	2xJ80-31T	540	720	25		560	312		359			124	209			122	
165	1	T	347	> 999	0	150	J13-3A213	2xJ80-31T	540	720		25	560		362		404		130		242		137	
163	1	T	347	> 999	0	150	J13-1B113	2xJ80-31T	540	720	25		560	312		359			124	209			122	
161	1	T	347	> 999	0	150	J13-3A213	2xJ80-31T	540	720		25	560		362		404		130		242		137	
159	1	T	347	> 999	0	150	J13-1B113	2xJ80-31T	540	720	25		560	312		359			124	209			122	
157	1	T	347	> 999	0	150	J13-2A213	2xJ80-31T	540	720		25	560	362			404		130		242		137	
155	1	T	347	> 999	0	150	J13-1B113	2xJ80-31T	540	720	25		560	312		359			124	209			122	
153	1	BP	340	> 999	0	150	J13-2A213	2xJ80-37BP	540	720		25	560	365			407		130		244		138	
151	1	BP	340	> 999	0	140	J13-1B12II	J80-39	540	720	65		600	276		355			109	155			157	
151	1	BP	340	> 999	0	150	J13-1B113	J80-39	540	720	25		560	315		362			125	211			123	
149	1	BP	340	> 999	0	150	J13-2A213	J80-39	540	720		25	560	365			407		130		244		138	
149	1	BP	340	> 999	0	158	J13-5A22X	J80-39	540	720		65	600		406			462	136		238		191	
147	1	BP	340	> 999	0	150	J13-1B113	2xJ80-37BP	540	720	25		560	315		362			125	211			123	

Číslo stožáru	Číslo koleje	Typ stožáru	PH	Polo- měr R	Pře- výš. p	Výš. sest. Vs	PH - přední hrana stožáru dle stavební tabulky															* - pro nesjízdné konzoly					
							Sesta- vení	Výška upevnění			k, (k)*		Vtr (V)*	R1 (R4)*		R2 (R5)*			Rv	R3 (R6)*				U3	Pozn.		
								Lišta	L 2,5	L 1,4	L	P		Ø 38	Ø 44,5	Ø 38	Ø 44,5	Ø 60		Ø 27	Ø 38	Ø 44,5	LANO				
									cm	cm	cm	cm		cm	cm	cm	cm	cm		cm	cm	cm	cm			cm	
219	1	T	347	> 999	0	150	J13-2A213	2xJ80-31T	540	720		25	560	362			404		130		242		137				
217	1	BP	340	> 999	0	150	J13-1B113	2xJ80-37BP	540	720	25		560	315		362			125	211			123				
215	1	BP	340	> 999	0	158	J13-5A22X	J80-39	540	720		65	600		406			462	136		238		191				
215	1	BP	340	> 999	0	150	J13-2A213	J80-39	540	720		25	560	365			407		130		244		138				
213	1	BP	340	> 999	0	150	J13-1B113	J80-39	540	720	25		560	315		362			125	211			123				
213	1	BP	340	> 999	0	140	J13-1B12II	J80-39	540	720	65		600	276		355			109	155			157				
211	1	BP	340	> 999	0	150	J13-2A213	2xJ80-37BP	540	720		25	560	365			407		130		244		138				
209	1	T	347	> 999	0	150	J13-1B113	2xJ80-31T	540	720	25		560	312		359			124	209			122				
207	1	T	347	> 999	0	150	J13-2A213	2xJ80-31T	540	720		25	560	362			404		130		242		137				
205	1	T	347	> 999	0	150	J13-1B113	2xJ80-31T	540	720	25		560	312		359			124	209			122				
193	1	T	347	> 999	43	150	J13-2A213	2xJ80-31T	540	720		35	560	356			399		129		238		135				
191	1	T	347	> 999	43	150	J13-2A213	2xJ80-31T	540	720		35	560	356			399		129		238		135				
189	1	T	347	> 999	43	150	J13-2A213	2xJ80-31T	540	720		35	560	356			399		129		238		135				
187	1	T	347	> 999	21	150	J13-1B113	2xJ80-31T	540	720	25		560	320		366			126	214			124				
185	1	T	347	> 999	0	150	J13-2A213	2xJ80-31T	540	720		25	560	362			404		130		242		137				
183	1	T	347	> 999	0	150	J13-1B113	2xJ80-31T	540	720	25		560	312		359			124	209			122				
181	1	BP	340	> 999	0	150	J13-2A213	2xJ80-37BP	540	720		25	560	365			407		130		244		138				
179	1	BP	340	> 999	0	140	J13-1B12II	J80-39	540	720	65		600	276		355			109	155			157				
179	1	BP	340	> 999	0	150	J13-1B113	J80-39	540	720	25		560	315		362			125	211			123				

Číslo stožáru	Číslo koleje	Typ stožáru	PH	Polo- měr R	Pře- výš. p	Výš. sest. Vs	PH - přední hrana stožáru dle stavební tabulky															* - pro nesjízdné konzoly					
							Sesta- vení	Výška upevnění			k, (k)*		Vtr (V)*	R1 (R4)*		R2 (R5)*			Rv	R3 (R6)*			U3	Pozn.			
								Lišta	L 2,5	L 1,4	L	P		Ø 38	Ø 44,5	Ø 38	Ø 44,5	Ø 60		Ø 27	Ø 38	Ø 44,5			LANO		
									cm	cm	cm	cm		cm	cm	cm	cm	cm		cm	cm	cm			cm	cm	
253	1	T	347	> 999	0	150	J13-1B113	2xJ80-31T	540	720	25		560	312		359			124	209			122				
251	1	T	347	> 999	0	150	J13-2A213	2xJ80-31T	540	720		25	560	362			404		130		242		137				
249	1	BP	340	> 999	0	150	J13-1B113	2xJ80-37BP	540	720	25		560	315		362			125	211			123				
247	1	BP	340	> 999	0	158	J13-5A22X	J80-39	540	720		65	600		406			462	136		238		191				
247	1	BP	340	> 999	0	150	J13-2A213	J80-39	540	720		25	560	365			407		130		244		138				
245	1	BP	340	> 999	0	150	J13-1B113	J80-39	540	720	25		560	315		362			125	211			123				
245	1	BP	340	> 999	0	140	J13-1B12II	J80-39	540	720	65		600	276		355			109	155			157				
243	1	BP	340	> 999	0	150	J13-2A213	2xJ80-37BP	540	720		25	560	365			407		130		244		138				
241	1	T	347	> 999	0	150	J13-1B113	2xJ80-31T	540	720	25		560	312		359			124	209			122				
239	1	T	347	> 999	0	150	J13-2A213	2xJ80-31T	540	720		25	560	362			404		130		242		137				
237	1	T	347	> 999	0	150	J13-1B113	2xJ80-31T	540	720	25		560	312		359			124	209			122				
235	1	T	347	> 999	0	150	J13-2A213	2xJ80-31T	540	720		25	560	362			404		130		242		137				
233	1	T	347	> 999	0	150	J13-1B113	2xJ80-31T	540	720	25		560	312		359			124	209			122				
231	1	T	347	> 999	0	150	J13-2A213	2xJ80-31T	540	720		25	560	362			404		130		242		137				
229	1	T	347	> 999	0	150	J13-1B113	2xJ80-31T	540	720	25		560	312		359			124	209			122				
227	1	T	347	> 999	0	150	J13-2A213	2xJ80-31T	540	720		25	560	362			404		130		242		137				
225	1	T	347	> 999	0	150	J13-1B113	2xJ80-31T	540	720	25		560	312		359			124	209			122				
223	1	T	347	> 999	0	150	J13-2A213	2xJ80-31T	540	720		25	560	362			404		130		242		137				
221	1	T	347	> 999	0	150	J13-1B113	2xJ80-31T	540	720	25		560	312		359			124	209			122				

Číslo stožáru	Číslo koleje	Typ stožáru	PH	Polo- měr R	Pře- výš. p	Výš. sest. Vs	PH - přední hrana stožáru dle stavební tabulky															* - pro nesjízdné konzoly		
							Sesta- vení	Výška upevnění			k, (k)*		Vtr (V)*	R1 (R4)*		R2 (R5)*			Rv	R3 (R6)*			U3	Pozn.
								Lišta	L 2,5	L 1,4	L	P		Ø 38	Ø 44,5	Ø 38	Ø 44,5	Ø 60		Ø 38	Ø 44,5	LANO		
			cm	m	mm	cm			cm	cm	cm	cm	cm	cm	cm	cm	cm	cm	cm	cm	cm	cm	cm	
293	1	T	347	> 999	0	150	J13-1B113	2xJ80-31T	540	720	25		560	312		359			124	209			122	
291	1	T	347	> 999	0	150	J13-2A213	2xJ80-31T	540	720		25	560	362			404		130		242		137	
289	1	T	347	> 999	0	150	J13-1B113	2xJ80-31T	540	720	25		560	312		359			124	209			122	
287	1	T	347	> 999	0	150	J13-2A213	2xJ80-31T	540	720		25	560	362			404		130		242		137	
285	1	T	347	> 999	0	150	J13-1B113	2xJ80-31T	540	720	25		560	312		359			124	209			122	
283	1	T	347	> 999	0	150	J13-2A213	2xJ80-31T	540	720		25	560	362			404		130		242		137	
281	1	BP	310	> 999	0	150	J13-1B113	2xJ80-37BP	540	720	25		560	285		335			119	191			114	
279	1	BP	340	> 999	0	158	J13-5A22X	J80-39	540	720		65	600		406			462	136		238		191	
279	1	BP	340	> 999	0	150	J13-2A213	J80-39	540	720		25	560	365			407		130		244		138	
277	1	BP	340	> 999	0	150	J13-1B113	J80-39	540	720	25		560	315		362			125	211			123	
277	1	BP	340	> 999	0	140	J13-1B12II	J80-39	540	720	65		600	276		355			109	155			157	
275	1	BP	310	> 999	0	150	J13-2A113	2xJ80-37BP	540	720		25	560	335			380		124	224			129	
273	1	T	347	> 999	0	150	J13-1B113	2xJ80-31T	540	720	25		560	312		359			124	209			122	
271	1	T	347	> 999	0	150	J13-2A213	2xJ80-31T	540	720		25	560	362			404		130		242		137	
269	1	T	347	> 999	0	150	J13-1B113	2xJ80-31T	540	720	25		560	312		359			124	209			122	
267	1	T	347	> 999	0	150	J13-2A213	2xJ80-31T	540	720		25	560	362			404		130		242		137	
261	1	T	300	> 999	0	150	J13-1B113	2xJ80-31T	540	720	25		560	265		318			115	178			108	
259	1	T	300	> 999	0	150	J13-1A113	2xJ80-31T	540	720		25	560	315		362			121	211			123	
255	1	T	347	> 999	0	150	J13-2A213	2xJ80-31T	540	720		25	560	362			404		130		242		137	

Číslo stožáru	Číslo koleje	Typ stožáru	PH	Polo- měr R	Pře- výš. p	Výš. sest. Vs	PH - přední hrana stožáru dle stavební tabulky											* - pro nesjízdné konzoly						
							Sesta- vení	Výška upevnění			k, (k)*		Vtr (V)*	R1 (R4)*		R2 (R5)*			Rv	R3 (R6)*			U3	Pozn.
								Lišta	L 2,5 cm	L 1,4 cm	L cm	P cm		Ø 38 cm	Ø 44,5 cm	Ø 38 cm	Ø 44,5 cm	Ø 60 cm		Ø 27 cm	Ø 38 cm	Ø 44,5 cm		
305	1	T	347	500 - 999	36	150	J13-1B313	2xJ80-31T	540	720	35		560	316		362			125			211	123	
303	1	T	347	500 - 999	36	150	J13-1B313	2xJ80-31T	540	720	35		560	316		362			125			211	123	
299	1	T	347	500 - 999	36	150	J13-1B313	2xJ80-31T	540	720	35		560	316		362			125			211	123	
297	1	T	347	> 999	20	150	J13-1B113	2xJ80-31T	540	720	0		560	345		388			131	230			132	
295	1	T	347	> 999	0	150	J13-2A213	2xJ80-31T	540	720		25	560	362			404		130		242		137	

Číslo stožáru	Číslo koleje	Typ stožáru	PH	Polo- měr R	Pře- výš. p	Výš. sest. Vs	PH - přední hrana stožáru dle stavební tabulky															* - pro nesjízdné konzoly					
							Sesta- vení	Výška upevnění			k, (k)*		Vtr (V)*	R1 (R4)*		R2 (R5)*			Rv	R3 (R6)*			U3	Pozn.			
								Lišta	L 2,5	L 1,4	L	P		Ø 38	Ø 44,5	Ø 38	Ø 44,5	Ø 60		Ø 27	Ø 38	Ø 44,5			LANO		
			cm	m	mm	cm			cm	cm	cm	cm	cm	cm	cm	cm	cm	cm	cm	cm	cm	cm					
36	2	T	347	> 999	0	150	J13-2A213	2xJ80-31T	540	720	25		560	362			404		130		242		137				
34	2	BP	340	> 999	0	150	J13-1B113	2xJ80-37BP	540	720		25	560	315		362			125	211			123				
32	2	BP	340	> 999	0	158	J13-5A22X	J80-39	540	720	65		600		406			462	136		238		191				
32	2	BP	340	> 999	0	150	J13-2A213	J80-39	540	720	25		560	365			407		130		244		138				
30	2	BP	340	> 999	0	150	J13-1B113	J80-39	540	720		25	560	315		362			125	211			123				
30	2	BP	340	> 999	0	140	J13-1B12II	J80-39	540	720		65	600	276		355			109	155			157				
28	2	BP	340	> 999	0	150	J13-2A213	2xJ80-37BP	540	720	25		560	365			407		130		244		138				
26	2	T	347	> 999	0	150	J13-1B113	2xJ80-31T	540	720		25	560	312		359			124	209			122				
24	2	T	347	> 999	0	150	J13-2A213	2xJ80-31T	540	720	25		560	362			404		130		242		137				
22	2	T	347	> 999	0	150	J13-1B113	2xJ80-31T	540	720		25	560	312		359			124	209			122				
20	2	T	347	> 999	0	150	J13-2A213	2xJ80-31T	540	720	25		560	362			404		130		242		137				
18	2	T	347	> 999	0	150	J13-1B113	2xJ80-31T	540	720		25	560	312		359			124	209			122				
16	2	T	347	> 999	0	150	J13-2A213	2xJ80-31T	540	720	25		560	362			404		130		242		137				
14	2	T	347	> 999	0	150	J13-1B113	2xJ80-31T	540	720		25	560	312		359			124	209			122				
12	2	T	347	> 999	0	150	J13-2A213	2xJ80-31T	540	720	25		560	362			404		130		242		137				
10	2	T	347	> 999	0	150	J13-1B113	2xJ80-31T	540	720		25	560	312		359			124	209			122				
8	2	T	347	> 999	0	150	J13-2A113	2xJ80-31T	540	720	0		560	337			382		125	225			129				
4	2	T	347	> 999	0	150	J13-1B113	2xJ80-31T	540	720		25	560	312		359			124	209			122				
2	2	T	347	> 999	0	150	J13-2A113	2xJ80-31T	540	720	0		560	337			382		125	225			129				

Číslo stožáru	Číslo koleje	Typ stožáru	PH	Polo- měr R	Pře- výš. p	Výš. sest. Vs	PH - přední hrana stožáru dle stavební tabulky															* - pro nesjízdné konzoly					
							Sesta- vení	Výška upevnění			k, (k)*		Vtr (V)*	R1 (R4)*		R2 (R5)*			Rv	R3 (R6)*			U3	Pozn.			
								Lišta	L 2,5	L 1,4	L	P		Ø 38	Ø 44,5	Ø 38	Ø 44,5	Ø 60		Ø 27	Ø 38	Ø 44,5			LANO		
									cm	cm	cm	cm		cm	cm	cm	cm	cm		cm	cm	cm			cm	cm	
78	2	T	347	> 999	0	150	J13-1B113	2xJ80-31T	540	720		25	560	312		359			124	209			122				
76	2	T	347	> 999	0	150	J13-3A213	2xJ80-31T	540	720	25		560		362		404		130		242		137				
74	2	T	347	> 999	0	150	J13-1B113	2xJ80-31T	540	720		25	560	312		359			124	209			122				
72	2	T	347	> 999	0	150	J13-2A213	2xJ80-31T	540	720	25		560	362			404		130		242		137				
62	2	BP	340	> 999	0	150	J13-1B113	2xJ80-37BP	540	720		25	560	315		362			125	211			123				
60	2	BP	340	> 999	0	158	J13-5A22X	J80-39	540	720	65		600		406			462	136		238		191				
60	2	BP	340	> 999	0	150	J13-2A213	J80-39	540	720	25		560	365			407		130		244		138				
58	2	BP	350	> 999	0	150	J13-1B113	J80-39	540	720		25	560	325		371			127	217			126				
58	2	BP	350	> 999	0	140	J13-1B12II	J80-39	540	720		65	600	286		364			111	161			161				
56	2	BP	340	> 999	0	150	J13-2A213	2xJ80-37BP	540	720	25		560	365			407		130		244		138				
54	2	T	347	> 999	0	150	J13-1B113	2xJ80-31T	540	720		25	560	312		359			124	209			122				
52	2	T	347	> 999	0	150	J13-2A213	2xJ80-31T	540	720	25		560	362			404		130		242		137				
50	2	T	347	> 999	0	150	J13-1B113	2xJ80-31T	540	720		25	560	312		359			124	209			122				
48	2	T	347	> 999	0	150	J13-2A213	2xJ80-31T	540	720	25		560	362			404		130		242		137				
46	2	T	347	> 999	0	150	J13-1B113	2xJ80-31T	540	720		25	560	312		359			124	209			122				
44	2	T	347	> 999	0	150	J13-2A213	2xJ80-31T	540	720	25		560	362			404		130		242		137				
42	2	T	347	> 999	0	150	J13-1B113	2xJ80-31T	540	720		25	560	312		359			124	209			122				
40	2	T	347	> 999	0	150	J13-2A213	2xJ80-31T	540	720	25		560	362			404		130		242		137				
38	2	T	347	> 999	0	150	J13-1B113	2xJ80-31T	540	720		25	560	312		359			124	209			122				

Číslo stožáru	Číslo koleje	Typ stožáru	PH	Polo- měr R	Pře- výš. p	Výš. sest. Vs	PH - přední hrana stožáru dle stavební tabulky															* - pro nesjízdné konzoly					
							Sesta- vení	Výška upevnění			k, (k)*		Vtr (V)*	R1 (R4)*		R2 (R5)*			Rv	R3 (R6)*			U3	Pozn.			
								Lišta	L 2,5	L 1,4	L	P		Ø 38	Ø 44,5	Ø 38	Ø 44,5	Ø 60		Ø 27	Ø 38	Ø 44,5			LANO		
									cm	cm	cm	cm		cm	cm	cm	cm	cm		cm	cm	cm			cm	cm	
112	2	T	347	> 999	0	150	J13-2A213	2xJ80-31T	540	720	25		560	362			404		130		242		137				
110	2	T	347	> 999	0	150	J13-1B113	2xJ80-31T	540	720		25	560	312		359			124	209			122				
108	2	T	347	> 999	0	150	J13-2A213	2xJ80-31T	540	720	25		560	362			404		130		242		137				
106	2	T	347	> 999	0	150	J13-1B113	2xJ80-31T	540	720		25	560	312		359			124	209			122				
104	2	T	347	> 999	0	150	J13-2A213	2xJ80-31T	540	720	25		560	362			404		130		242		137				
102	2	T	347	> 999	0	150	J13-1B113	2xJ80-31T	540	720		25	560	312		359			124	209			122				
100	2	T	347	> 999	0	150	J13-2A213	2xJ80-31T	540	720	25		560	362			404		130		242		137				
98	2	T	347	> 999	0	150	J13-1B113	2xJ80-31T	540	720		25	560	312		359			124	209			122				
96	2	T	347	> 999	0	150	J13-2A213	2xJ80-31T	540	720	25		560	362			404		130		242		137				
94	2	BP	340	> 999	0	150	J13-1B113	2xJ80-37BP	540	720		25	560	315		362			125	211			123				
92	2	BP	340	> 999	0	158	J13-5A22X	J80-39	540	720	65		600		406			462	136		238		191				
92	2	BP	340	> 999	0	150	J13-2A213	J80-39	540	720	25		560	365			407		130		244		138				
90	2	BP	340	> 999	0	150	J13-1B113	J80-39	540	720		25	560	315		362			125	211			123				
90	2	BP	340	> 999	0	140	J13-1B12II	J80-39	540	720		65	600	276		355			109	155			157				
88	2	BP	340	> 999	0	150	J13-2A213	2xJ80-37BP	540	720	25		560	365			407		130		244		138				
86	2	T	347	> 999	0	150	J13-1B113	2xJ80-31T	540	720		25	560	312		359			124	209			122				
84	2	T	347	> 999	0	150	J13-2A213	2xJ80-31T	540	720	25		560	362			404		130		242		137				
82	2	T	347	> 999	0	150	J13-1B113	2xJ80-31T	540	720		25	560	312		359			124	209			122				
80	2	T	347	> 999	0	150	J13-2A213	2xJ80-31T	540	720	25		560	362			404		130		242		137				

Číslo stožáru	Číslo koleje	Typ stožáru	PH	Polo- měr R	Pře- výš. p	Výš. sest. Vs	PH - přední hrana stožáru dle stavební tabulky															* - pro nesjízdné konzoly					
							Sesta- vení	Výška upevnění			k, (k)*		Vtr (V)*	R1 (R4)*		R2 (R5)*			Rv	R3 (R6)*				U3	Pozn.		
								Lišta	L 2,5	L 1,4	L	P		Ø 38	Ø 44,5	Ø 38	Ø 44,5	Ø 60		Ø 27	Ø 38	Ø 44,5	LANO				
									cm	cm	cm	cm		cm	cm	cm	cm	cm		cm	cm	cm	cm			cm	
146	2	T	347	> 999	0	150	J13-1B113	2xJ80-31T	540	720		25	560	312		359			124	209			122				
144	2	T	347	> 999	0	150	J13-2A213	2xJ80-31T	540	720	25		560	362			404		130		242		137				
142	2	T	347	> 999	0	150	J13-1B113	2xJ80-31T	540	720		25	560	312		359			124	209			122				
140	2	T	347	> 999	0	150	J13-2A213	2xJ80-31T	540	720	25		560	362			404		130		242		137				
138	2	T	347	> 999	0	150	J13-1B113	2xJ80-31T	540	720		25	560	312		359			124	209			122				
136	2	T	347	> 999	0	150	J13-3A213	2xJ80-31T	540	720	25		560		362		404		130		242		137				
134	2	T	347	> 999	0	150	J13-1B113	2xJ80-31T	540	720		25	560	312		359			124	209			122				
132	2	T	347	> 999	0	150	J13-2A213	2xJ80-31T	540	720	25		560	362			404		130		242		137				
130	2	T	347	> 999	0	150	J13-1B113	2xJ80-31T	540	720		25	560	312		359			124	209			122				
128	2	T	347	> 999	0	150	J13-2A213	2xJ80-31T	540	720	25		560	362			404		130		242		137				
126	2	T	347	> 999	0	150	J13-1B113	2xJ80-31T	540	720		25	560	312		359			124	209			122				
124	2	T	347	> 999	0	150	J13-2A213	2xJ80-31T	540	720	25		560	362			404		130		242		137				
122	2	T	347	> 999	0	150	J13-1B113	2xJ80-31T	540	720		25	560	312		359			124	209			122				
120	2	BP	340	> 999	0	150	J13-2A213	2xJ80-37BP	540	720	25		560	365			407		130		244		138				
118	2	BP	340	> 999	0	140	J13-1B12II	J80-39	540	720		65	600	276		355			109	155			157				
118	2	BP	340	> 999	0	150	J13-1B113	J80-39	540	720		25	560	315		362			125	211			123				
116	2	BP	350	> 999	0	150	J13-2A213	J80-39	540	720	25		560	375			416		133		250		141				
116	2	BP	350	> 999	0	157	J13-5A22X	J80-39	540	720	65		600		416			470	138		243		196				
114	2	BP	340	> 999	0	150	J13-1B113	2xJ80-37BP	540	720		25	560	315		362			125	211			123				

Číslo stožáru	Číslo koleje	Typ stožáru	PH	Polo- měr R	Pře- výš. p	Výš. sest. Vs	PH - přední hrana stožáru dle stavební tabulky															* - pro nesjízdné konzoly					
							Sesta- vení	Výška upevnění		k, (k)*		Vtr (V)*	R1 (R4)*		R2 (R5)*			Rv	R3 (R6)*			U3	Pozn.				
								Lišta	L 2,5	L 1,4	L		P	Ø 38	Ø 44,5	Ø 38	Ø 44,5		Ø 60	Ø 27	Ø 38			Ø 44,5	LANO		
			cm	m	mm	cm		cm	cm	cm	cm	cm	cm	cm	cm	cm	cm	cm	cm	cm	cm	cm					
178	2	BP	350	> 999	0	150	J13-1B113	J80-39	540	720		25	560	325		371			127	217			126				
178	2	BP	350	> 999	0	140	J13-1B12II	J80-39	540	720		65	600	286		364			111	161			161				
176	2	BP	340	> 999	0	150	J13-2A213	2xJ80-37BP	540	720	25		560	365			407		130		244		138				
174	2	T	347	> 999	0	150	J13-1B113	2xJ80-31T	540	720		25	560	312		359			124	209			122				
172	2	T	347	> 999	0	150	J13-2A213	2xJ80-31T	540	720	25		560	362			404		130		242		137				
170	2	T	347	> 999	0	150	J13-1B113	2xJ80-31T	540	720		25	560	312		359			124	209			122				
168	2	T	347	> 999	0	150	J13-2A213	2xJ80-31T	540	720	25		560	362			404		130		242		137				
166	2	T	347	> 999	0	150	J13-1B113	2xJ80-31T	540	720		25	560	312		359			124	209			122				
164	2	T	347	> 999	0	150	J13-3A213	2xJ80-31T	540	720	25		560		362		404		130		242		137				
162	2	T	347	> 999	0	150	J13-1B113	2xJ80-31T	540	720		25	560	312		359			124	209			122				
160	2	T	347	> 999	0	150	J13-2A213	2xJ80-31T	540	720	25		560	362			404		130		242		137				
158	2	T	347	> 999	0	150	J13-1B113	2xJ80-31T	540	720		25	560	312		359			124	209			122				
156	2	T	347	> 999	0	150	J13-2A213	2xJ80-31T	540	720	25		560	362			404		130		242		137				
154	2	BP	340	> 999	0	150	J13-1B113	2xJ80-37BP	540	720		25	560	315		362			125	211			123				
152	2	BP	340	> 999	0	158	J13-5A22X	J80-39	540	720	65		600		406			462	136		238		191				
152	2	BP	340	> 999	0	150	J13-2A213	J80-39	540	720	25		560	365			407		130		244		138				
150	2	BP	340	> 999	0	150	J13-1B113	J80-39	540	720		25	560	315		362			125	211			123				
150	2	BP	340	> 999	0	140	J13-1B12II	J80-39	540	720		65	600	276		355			109	155			157				
148	2	BP	340	> 999	0	150	J13-2A213	2xJ80-37BP	540	720	25		560	365			407		130		244		138				

Číslo stožáru	Číslo koleje	Typ stožáru	PH	Polo- měr R	Pře- výš. p	Výš. sest. Vs	PH - přední hrana stožáru dle stavební tabulky															* - pro nesjízdné konzoly					
							Sesta- vení	Výška upevnění			k, (k)*		Vtr (V)*	R1 (R4)*		R2 (R5)*			Rv	R3 (R6)*			U3	Pozn.			
								Lišta	L 2,5	L 1,4	L	P		Ø 38	Ø 44,5	Ø 38	Ø 44,5	Ø 60		Ø 27	Ø 38	Ø 44,5			LANO		
			cm	m	mm	cm			cm	cm	cm	cm	cm	cm	cm	cm	cm	cm	cm	cm	cm	cm					
220	2	T	347	> 999	0	150	J13-1B113	2xJ80-31T	540	720		25	560	312		359			124	209			122				
218	2	BP	340	> 999	0	150	J13-2A213	2xJ80-37BP	540	720	25		560	365			407		130		244		138				
216	2	BP	340	> 999	0	140	J13-1B12II	J80-39	540	720		65	600	276		355			109	155			157				
216	2	BP	340	> 999	0	150	J13-1B113	J80-39	540	720		25	560	315		362			125	211			123				
214	2	BP	340	> 999	0	150	J13-2A213	J80-39	540	720	25		560	365			407		130		244		138				
214	2	BP	340	> 999	0	158	J13-5A22X	J80-39	540	720	65		600		406			462	136		238		191				
212	2	BP	340	> 999	0	150	J13-1B113	2xJ80-37BP	540	720		25	560	331		376			128	221			128				
210	2	T	347	> 999	0	150	J13-2A213	2xJ80-31T	540	720	25		560	362			404		130		242		137				
208	2	T	347	> 999	0	150	J13-1B113	2xJ80-31T	540	720		25	560	312		359			124	209			122				
206	2	T	347	> 999	0	150	J13-2A213	2xJ80-31T	540	720	25		560	362			404		130		242		137				
194	2	T	347	> 999	53	150	J13-1B113	2xJ80-31T	540	720		35	560	322		368			126	215			125				
192	2	T	347	> 999	53	150	J13-1B113	2xJ80-31T	540	720		35	560	322		368			126	215			125				
190	2	T	347	> 999	53	150	J13-1B113	2xJ80-31T	540	720		35	560	322		368			126	215			125				
188	2	T	347	> 999	26	150	J13-2A213	2xJ80-31T	540	720	25		560	352			395		128		235		134				
186	2	T	347	> 999	0	150	J13-1B113	2xJ80-31T	540	720		25	560	312		359			124	209			122				
184	2	T	347	> 999	0	150	J13-2A213	2xJ80-31T	540	720	25		560	362			404		130		242		137				
182	2	BP	340	> 999	0	150	J13-1B113	2xJ80-37BP	540	720		25	560	315		362			125	211			123				
180	2	BP	340	> 999	0	158	J13-5A22X	J80-39	540	720	65		600		406			462	136		238		191				
180	2	BP	340	> 999	0	150	J13-2A213	J80-39	540	720	25		560	365			407		130		244		138				

Číslo stožáru	Číslo koleje	Typ stožáru	PH	Polo- měr R	Pře- výš. p	Výš. sest. Vs	PH - přední hrana stožáru dle stavební tabulky															* - pro nesjízdné konzoly					
							Sesta- vení	Výška upevnění			k, (k)*		Vtr (V)*	R1 (R4)*		R2 (R5)*			Rv	R3 (R6)*				U3	Pozn.		
								Lišta	L 2,5	L 1,4	L	P		Ø 38	Ø 44,5	Ø 38	Ø 44,5	Ø 60		Ø 27	Ø 38	Ø 44,5	LANO				
									cm	cm	cm	cm		cm	cm	cm	cm	cm		cm	cm	cm	cm			cm	
254	2	T	347	> 999	0	150	J13-2A213	2xJ80-31T	540	720	25		560	362			404		130		242		137				
252	2	T	347	> 999	0	150	J13-1B113	2xJ80-31T	540	720		25	560	312		359			124	209			122				
250	2	BP	340	> 999	0	150	J13-2A213	2xJ80-37BP	540	720	25		560	365			407		130		244		138				
248	2	BP	340	> 999	0	140	J13-1B12II	J80-39	540	720		65	600	276		355			109	155			157				
248	2	BP	340	> 999	0	150	J13-1B113	J80-39	540	720		25	560	315		362			125	211			123				
246	2	BP	350	> 999	0	150	J13-2A213	J80-39	540	720	25		560	375			416		133		250		141				
246	2	BP	350	> 999	0	157	J13-5A22X	J80-39	540	720	65		600		416			470	138		243		196				
244	2	BP	340	> 999	0	150	J13-1B113	2xJ80-37BP	540	720		25	560	315		362			125	211			123				
242	2	T	347	> 999	0	150	J13-2A213	2xJ80-31T	540	720	25		560	362			404		130		242		137				
240	2	T	347	> 999	0	150	J13-1B113	2xJ80-31T	540	720		25	560	312		359			124	209			122				
238	2	T	347	> 999	0	150	J13-2A213	2xJ80-31T	540	720	25		560	362			404		130		242		137				
236	2	T	347	> 999	0	150	J13-1B113	2xJ80-31T	540	720		25	560	312		359			124	209			122				
234	2	T	347	> 999	0	150	J13-2A213	2xJ80-31T	540	720	25		560	362			404		130		242		137				
232	2	T	347	> 999	0	150	J13-1B113	2xJ80-31T	540	720		25	560	312		359			124	209			122				
230	2	T	347	> 999	0	150	J13-3A213	2xJ80-31T	540	720	25		560		362		404		130		242		137				
228	2	T	347	> 999	0	150	J13-1B113	2xJ80-31T	540	720		25	560	312		359			124	209			122				
226	2	T	347	> 999	0	150	J13-2A213	2xJ80-31T	540	720	25		560	362			404		130		242		137				
224	2	T	347	> 999	0	150	J13-1B113	2xJ80-31T	540	720		25	560	312		359			124	209			122				
222	2	T	347	> 999	0	150	J13-2A213	2xJ80-31T	540	720	25		560	362			404		130		242		137				

Číslo stožáru	Číslo koleje	Typ stožáru	PH	Polo- měr R	Pře- výš. p	Výš. sest. Vs	PH - přední hrana stožáru dle stavební tabulky															* - pro nesjízdné konzoly					
							Sesta- vení	Výška upevnění			k, (k)*		Vtr (V)*	R1 (R4)*		R2 (R5)*			Rv	R3 (R6)*				U3	Pozn.		
								Lišta	L 2,5	L 1,4	L	P		Ø 38	Ø 44,5	Ø 38	Ø 44,5	Ø 60		Ø 27	Ø 38	Ø 44,5	LANO				
cm	m	mm	cm	cm	cm	cm	cm		cm	cm	cm	cm	cm	cm	cm	cm	cm	cm	cm	cm	cm	cm	cm				
294	2	T	347	> 999	0	150	J13-2A213	2xJ80-31T	540	720	25		560	362			404		130		242		137				
292	2	T	347	> 999	0	150	J13-1B113	2xJ80-31T	540	720		25	560	312		359			124	209			122				
290	2	T	347	> 999	0	150	J13-2A213	2xJ80-31T	540	720	25		560	362			404		130		242		137				
288	2	T	347	> 999	0	150	J13-1B113	2xJ80-31T	540	720		25	560	312		359			124	209			122				
286	2	T	347	> 999	0	150	J13-2A213	2xJ80-31T	540	720	25		560	362			404		130		242		137				
284	2	T	347	> 999	0	150	J13-1B113	2xJ80-31T	540	720		25	560	312		359			124	209			122				
282	2	BP	340	> 999	0	150	J13-2A213	2xJ80-37BP	540	720	25		560	365			407		130		244		138				
280	2	BP	340	> 999	0	140	J13-1B12II	J80-39	540	720		65	600	276		355			109	155			157				
280	2	BP	340	> 999	0	150	J13-1B113	J80-39	540	720		25	560	315		362			125	211			123				
278	2	BP	340	> 999	0	150	J13-2A213	J80-39	540	720	25		560	365			407		130		244		138				
278	2	BP	340	> 999	0	158	J13-5A22X	J80-39	540	720	65		600		406			462	136		238		191				
276	2	BP	340	> 999	0	150	J13-1B113	2xJ80-37BP	540	720		25	560	315		362			125	211			123				
274	2	T	347	> 999	0	150	J13-2A213	2xJ80-31T	540	720	25		560	362			404		130		242		137				
272	2	T	347	> 999	0	150	J13-1B113	2xJ80-31T	540	720		25	560	312		359			124	209			122				
270	2	T	347	> 999	0	150	J13-2A213	2xJ80-31T	540	720	25		560	362			404		130		242		137				
268	2	T	347	> 999	0	150	J13-1B113	2xJ80-31T	540	720		25	560	312		359			124	209			122				
262	2	T	347	> 999	0	150	J13-3A213	2xJ80-31T	540	720	25		560		362		404		130		242		137				
260	2	T	347	> 999	0	150	J13-1B113	2xJ80-31T	540	720		25	560	312		359			124	209			122				
256	2	T	347	> 999	0	150	J13-1B113	2xJ80-31T	540	720		25	560	312		359			124	209			122				

Číslo stožáru	Číslo koleje	Typ stožáru	PH	Polo- měr R	Pře- výš. p	Výš. sest. Vs	PH - přední hrana stožáru dle stavební tabulky												* - pro nesjízdné konzoly						
							Sesta- vení	Výška upevnění			k, (k)*		Vtr (V)*	R1 (R4)*		R2 (R5)*			Rv	R3 (R6)*			U3	Pozn.	
								Lišta	L 2,5 cm	L 1,4 cm	L cm	P cm		Ø 38 cm	Ø 44,5 cm	Ø 38 cm	Ø 44,5 cm	Ø 60 cm		Ø 27 cm	Ø 38 cm	Ø 44,5 cm			LANO cm
306	2	T	347	500 - 999	73	150	J13-2A113	2xJ80-31T	540	720	35		560	345			389		126	230			132		
304	2	T	347	500 - 999	73	150	J13-2A113	2xJ80-31T	540	720	35		560	345			389		126	230			132		
300	2	T	347	500 - 999	73	150	J13-2A113	2xJ80-31T	540	720	35		560	345			389		126	230			132		
298	2	T	347	> 999	37	150	J13-2A113	2xJ80-31T	540	720	0		560	323			369		122	216			125		
296	2	T	347	> 999	0	150	J13-1B113	2xJ80-31T	540	720		25	560	312			359		124	209			122		